

Veřejné zakázky

-

efektivita nákupního a investičního procesu

RNDr. Jiří Svoboda
MMR

Odbor veřejného investování

- 1. Vývoj rozpočtu ČR**
- 2. Vývoj trhu veřejných zakázek**
- 3. Rozsah a vývoj trhu veřejných zakázek**
- 4. Vztah 3E a zásad § 6 ZVZ**
- 5. Elektronizace procesu zadávání VZ**

Veřejné zakázky – finanční objem

Výdaje veřejného sektoru na nákup zboží, služeb, stavebních prací od 1 Kč výše

veškeré nákupy a investice pořizované zadavateli (veřejnými i sektorovými) od privátních dodavatelů

EU 15-20% HDP 2007 2088 miliard EURO

trvalá pozornost, legislativní tlak, směrnice , sdělení, nařízení,...
pilotní projekty,...

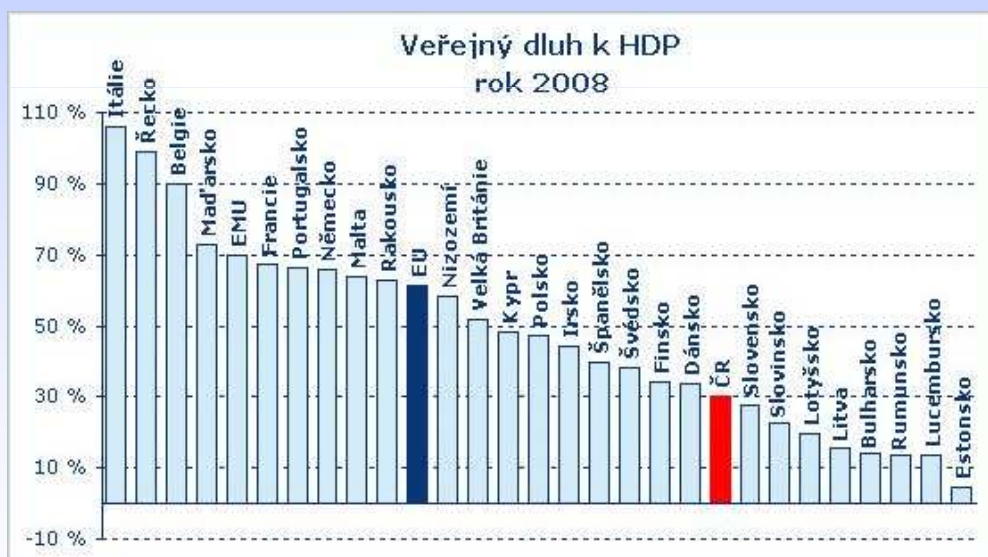
ČR 17,5% HDP 2009 631 miliard Kč

trvalá témata : zvyšování efektivity, snižování korupce,
administrativní zátěže, ...

legislativní vývoj, elektronizace, posilování transparentnosti,...

HDP EU

Mld. Eur	2000	2001	2002	2003	2004	2005	2006	2007	2008	2009	2010
EU (27 zemí)	9 201	9 580	9 942	10 109	10 607	11 062	11 682	12 363	12 501	11 805	12 049
Růst vůči r. 2000 (%)	100	104,1	108,1	109,8	115,3	120,2	126,9	134,4	135,8	128,3	130,9



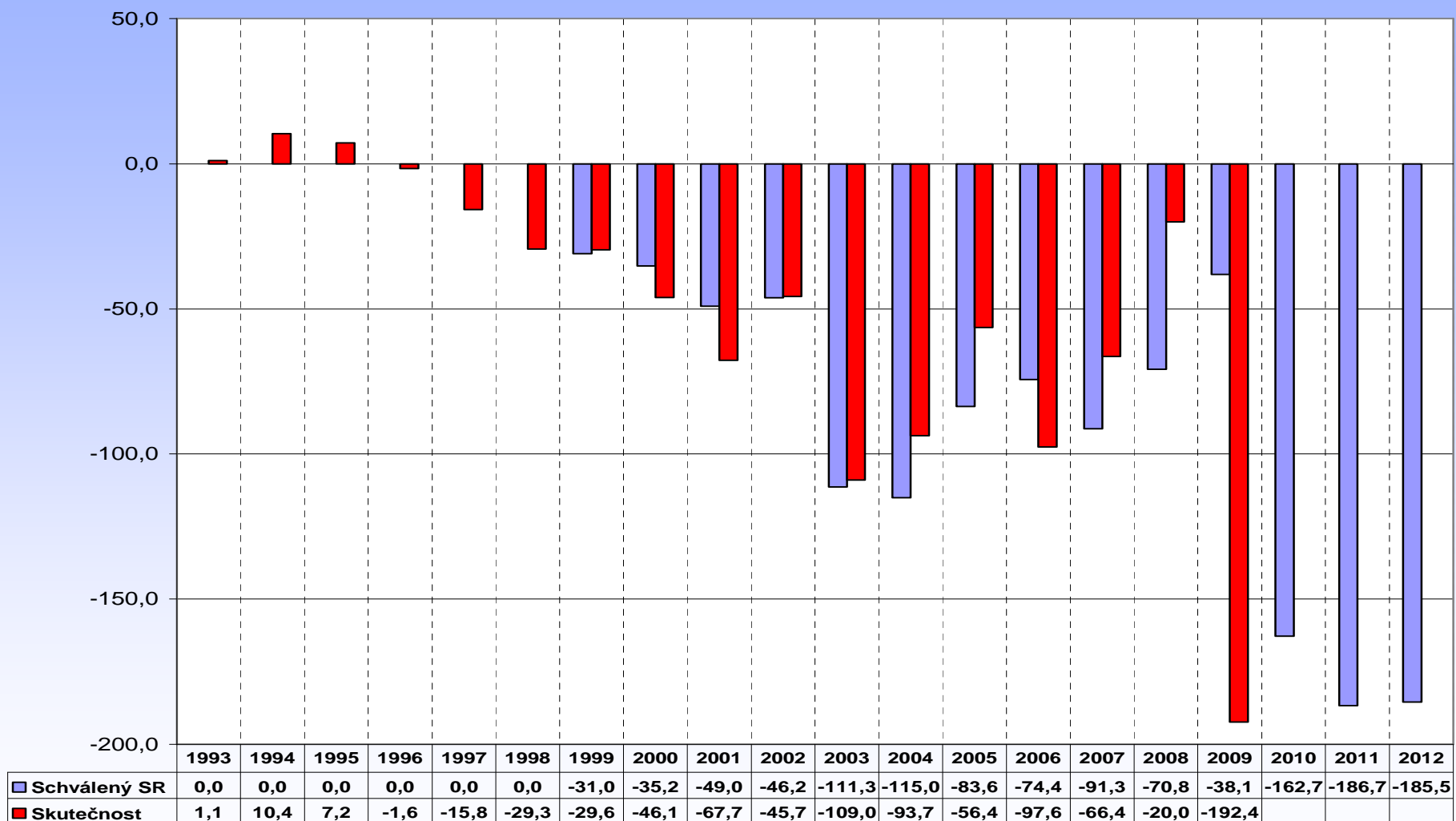
Veřejný dluh k HDP - vývoj

	2000	2001	2002	2003	2004	2005	2006	2007	2008
EU	61,9%	61,0%	60,3%	61,8%	62,2%	62,7%	61,3%	58,7%	61,5%
EMU	68,7%	68,4%	68,2%	69,3%	69,7%	70,4%	68,6%	66,2%	69,6%
Belgie	107,8%	106,5%	103,5%	98,7%	94,4%	92,1%	88,1%	84,2%	89,8%
Bulharsko	74,3%	67,3%	53,6%	45,9%	37,9%	29,2%	22,7%	18,2%	14,1%
ČR	18,5%	25,1%	28,5%	30,1%	30,4%	29,7%	29,4%	29,0%	30,0%
Dánsko	51,5%	48,7%	48,3%	45,8%	43,8%	37,1%	31,3%	26,8%	33,5%
Německo	59,7%	58,8%	60,3%	63,8%	65,6%	68,0%	67,6%	65,0%	65,9%
Estonsko	5,2%	4,8%	5,7%	5,6%	5,0%	4,6%	4,5%	3,8%	4,6%
Irsko	37,8%	35,5%	32,2%	31,1%	29,7%	27,6%	25,0%	25,1%	44,1%
Řecko	103,4%	103,7%	101,7%	98,0%	98,6%	100,0%	97,1%	95,6%	99,2%
Španělsko	59,3%	55,5%	52,5%	48,7%	46,2%	43,0%	39,6%	36,1%	39,7%
Francie	57,3%	56,9%	58,8%	62,9%	64,9%	66,4%	63,7%	63,8%	67,4%
Itálie	109,2%	108,8%	105,7%	104,4%	103,8%	105,8%	106,5%	103,5%	105,8%
Kypr	58,8%	60,7%	64,7%	68,9%	70,2%	69,1%	64,6%	58,3%	48,4%
Lotyšsko	12,3%	14,0%	13,5%	14,6%	14,9%	12,4%	10,7%	9,0%	19,5%
Litva	23,7%	23,1%	22,3%	21,1%	19,4%	18,4%	18,0%	16,9%	15,6%
Lucembursko	6,2%	6,3%	6,3%	6,1%	6,3%	6,1%	6,6%	6,6%	13,5%
Maďarsko	54,2%	52,1%	55,8%	58,1%	59,4%	61,8%	65,6%	65,9%	72,9%
Malta	55,9%	62,1%	60,1%	69,3%	72,1%	70,2%	63,6%	62,0%	63,8%

Veřejný dluh k HDP - vývoj

Nizozemí	53,8%	50,7%	50,5%	52,0%	52,4%	51,8%	47,4%	45,5%	58,2%
Rakousko	66,5%	67,1%	66,5%	65,5%	64,8%	63,9%	62,2%	59,5%	62,6%
Polsko	36,8%	37,6%	42,2%	47,1%	45,7%	47,1%	47,7%	45,0%	47,2%
Portugalsko	50,5%	52,9%	55,6%	56,9%	58,3%	63,6%	64,7%	63,6%	66,3%
Rumunsko	22,5%	25,7%	24,9%	21,5%	18,7%	15,8%	12,4%	12,6%	13,6%
Slovinsko	na	26,8%	28,0%	27,5%	27,8%	27,0%	26,7%	23,3%	22,5%
Slovensko	50,3%	48,9%	43,4%	42,4%	41,4%	34,2%	30,5%	29,3%	27,7%
Finsko	43,8%	42,3%	41,3%	44,4%	44,2%	41,8%	39,3%	35,2%	34,1%
Švédsko	53,6%	54,4%	52,6%	52,3%	51,2%	51,0%	45,9%	40,5%	38,0%
Velká Británie	41,0%	37,7%	37,5%	38,7%	40,6%	42,2%	43,2%	44,2%	52,0%

čas pro změnu??



Veřejné zakázky – ČR - vývojové tendence fin. rozsahu

Datum odeslání formuláře	Trh VZ	ISVZ - cena bez DPH		Cena s DPH	Podíl VZ uveřejněných v ISVZ ku celkovému trhu VZ
2006	564 000 000 000	Celkem Limit	304 156 000 000	349 779 400 000	62,02%
		nadlimitní	229 449 000 000	263 866 350 000	
		podlimitní	74 707 000 000	85 913 050 000	
		VZMR+vyjímky		214 220 600 000	
		VZMR		171 376 480 000	
		Vyjímky		42 844 120 000	
2007	619 000 000 000	Celkem Limit	216 590 000 000	249 078 500 000	40,24%
		nadlimitní	164 862 000 000	189 591 300 000	
		podlimitní	51 728 000 000	59 487 200 000	
		VZMR+vyjímky		369 921 500 000	
		VZMR		295 937 200 000	
		Vyjímky		73 984 300 000	
2008	646 000 000 000	Celkem Limit	306 276 000 000	352 217 400 000	54,52%
		nadlimitní	235 588 000 000	270 926 200 000	
		podlimitní	70 688 000 000	81 291 200 000	
		VZMR+vyjímky		293 782 600 000	
		VZMR		235 026 080 000	
		Vyjímky		58 756 520 000	
odhad 2009 *	631 000 000 000	Celkem Limit	298 092 605 776	342 806 496 642	54,33%
		nadlimitní	219 185 354 173	252 063 157 299	
		podlimitní	78 907 251 603	90 743 339 343	
		VZMR+vyjímky		288 193 503 358	
		VZMR		230 554 802 686	
		Vyjímky		57 638 700 672	

Soutěž, ekonomika

Principy účelného, hospodárného a efektivního
vynakládání finančních prostředků – principy 3E

Economy, Efficiency, Effectiveness
Hospodárnost, efektivita, účelnost

Zákon o finanční kontrole
Mezinárodní auditní standardy INTOSAI

Soutěž, ekonomika

zákon č. 218/2000 Sb., o rozpočtových pravidlech

zákon č. 219/2000 Sb., o majetku České republiky

zákon č. 320/2001 Sb., o finanční kontrole

zákon č. 129/2000 Sb., o krajích

zákon č. 128/2000 Sb., o obcích

zákon č. 131/2000 Sb., o hlavním městě Praze

zákon č. 250/2000 Sb., o rozpočtových pravidlech
územních rozpočtů

Ekonomika, finance = principy 3E x soutěž ??

Soutěž, ekonomika

Rozpor mezi principy 3E a principy soutěže?

Směrnice 17 a 18

obsahují jak principy 3E tak „především“ principy soutěže

Zákon o veřejných zakázkách

obsahuje pouze principy soutěže (§ 6)

principy 3E se dovozují z uvedených „ekonomických „ zákonů

Dohled nad aplikací ZVZ – ÚOHS – „vymahatelné“ úkony

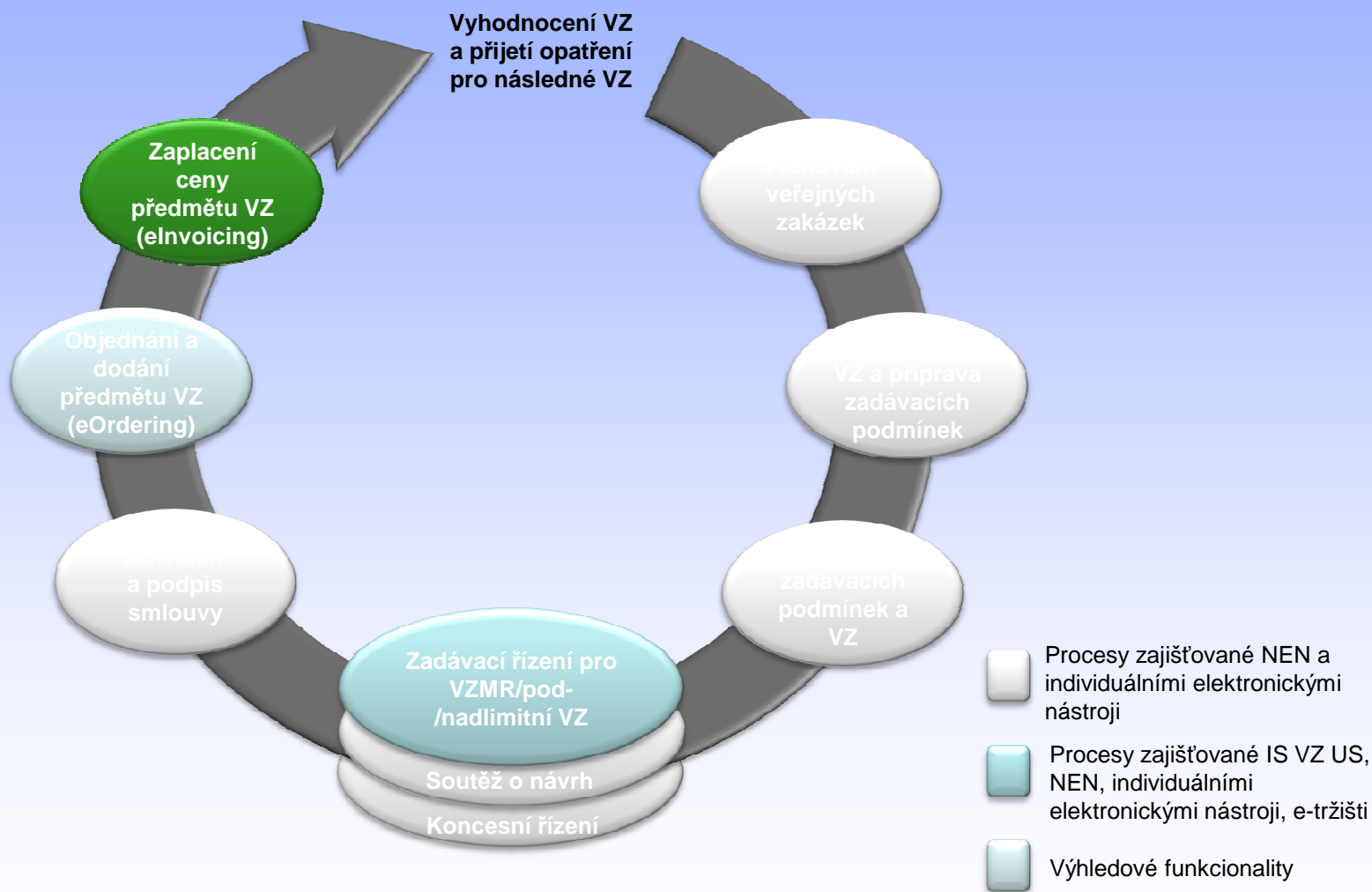
Kontrola formálně-procesní x obsahové

Zadavatel – soustředěnost na úkony dle ZVZ ...

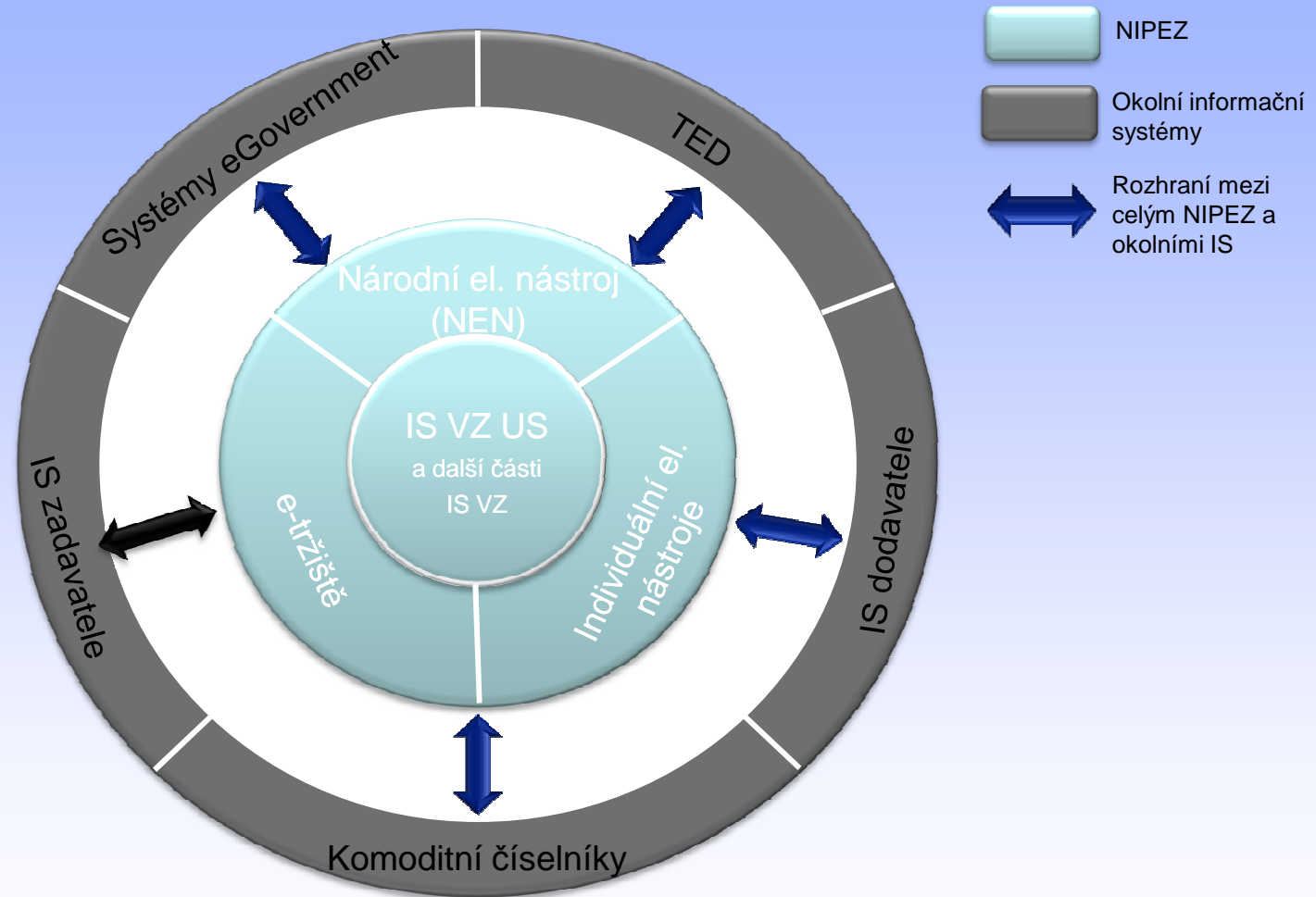
Základní vymezení NIPEZ

- MMR je nositelem **průřezového projektu** s názvem Národní infrastruktura pro elektronické zadávání veřejných zakázek (NIPEZ)
- **Hlavním cílem** průřezového projektu je dosáhnout finančních úspor elektronizací zadávání veřejných zakázek v ČR, a to:
 - Snížením cen nakupovaných komodit
 - Snížením transakčních nákladů spojených s procesy zadávání VZ na straně zadavatelů i dodavatelů
- **Očekávaným výstupem** průřezového projektu je modulárně členěná soustava informačních systémů pokrývající životní cyklus VZ

NIPEZ – Pokrytí životního cyklu VZ



NIPEZ - modulárně členěná soustava IS



Závěrem

Děkuji za pozornost.

RNDr. Jiří Svoboda
Ministerstvo pro místní rozvoj ČR
Odbor veřejného investování
Praha 1, Na Příkopě 3
Tel.: 234 154 307
Mail: jiri.svoboda@mmr.cz
www.mmr.cz – stránky Ministerstva pro místní rozvoj ČR
www.portal-vz.cz